

Weihnachtswichtel Paar mit Kerzengesteck


Anleitung № 3180


Schwierigkeitsgrad: Einsteiger

Arbeitszeit: 2 Stunden

Verleihe deinem Zuhause weihnachtlichen Glanz - mit DIY-Weihnachtswichteln und mit einem Kerzengesteck aus Zink-Pflanzentöpfen. Die zauberhaften Weihnachtswichtel und das stimmungsvolle Kerzengesteck sind farblich aufeinander abgestimmt und werden gemeinsam als festliche Weihnachtsdekoration arrangiert. Erfahre hier, wie du das Gesteck und die beiden Wichtel einfach nachbasteln kannst.







[Zink Pflanzentopf, 3er Set](#)

4,69 €


[Artikel details](#)

Anzahl:

1

In den Warenkorb





658126-80	Strickschlauch, zweifarbig, 18 Nadeln/Ø2,2 cmRot/Weiß	1
650182-06	PlüschHaarfarbe Blond	1
652568-32	VBS Pompons, 15 mm, 60 StückRosé	1
650120-33	VBS Bastelfilz, 20 x 30 cmDunkelgrün	1
650120-41	VBS Bastelfilz, 20 x 30 cmRot	1
24589	Satinband, 6 mmGold	1
13910	VBS ChenilledrahtBraun	1
601399	Trocken-Steckschaum, 2 Stück	1
21237	Stumpenkerze "Pure Natural Wax", Ø 6 x 13 cmNatural	1
619745-02	Kerzenhalter "Classic" mit SteckerGoldfarben	1
18031	VBS Streuteile "Witney", Stern, 272 Stück	1
689793	Micro-LED-Lichterkette mit Timer, 20 LEDs	1
615716-00	VBS Islandmoos, 100 gNatur	1
602723	Orangenscheiben	1
21904	VBS Schere "Soft-Grip", 2er-Set	1
132138	Fiskars "Profi-Metall-Cuttermesser", 18 mm (leider ausverkauft)	1