

Weihnachtswichtel aus Quilling-Streifen




Anleitung Nr. 440

3D Quilling – eine tolle neue Variante der beliebten Technik aus dem Haus Karen-Marie-Klip. Die lustigen Weihnachtswichtel werden aus langen Papierstreifen gedreht und dann in Form gebracht. Eine süße Dekoration zu Weihnachten oder als kleines Mitbringsel.

Extra-Tipp: Bastelpackungen

In der Bastelpackung sind 120 Papierstreifen für ca. 6 – 12 Wichtel enthalten, passend sortiert in 5 Farben. Auch die Anleitung mit vielen Fotos ist sehr ausführlich und deutlich. Das finde ich total praktisch.

Empfehlungen



4,39 €

1 In den Warenkorb 

2,59 €

1 In den Warenkorb 

7,49 €

1 In den Warenkorb 



2,99 €

1 In den Warenkorb 

Artikelangaben:

Artikelnummer	Artikelname	Menge
705271	VBS Quilling-Stift	1
27568	VBS Bastelkleber20 ml	1
709279	VBS Falzbein	1
610439	VBS Bambusspieße, 50 Stück	1