


Shabby Chic auf Keilrahmen

Anleitung Nr. 152




Mit Acrylfarben und Strukturpaste entsteht mit der Wischtechnik schnell ein Bild, das mit den aufgemalten und selbstklebenden Schmetterlingen in Shabby Chic wirkt.


Empfehlungen



3,99 €




5,99 €




6,99 €

1 In den Warenkorb 



1 In den Warenkorb 

1 In den Warenkorb 



1 In den Warenkorb 

1 In den Warenkorb 

Artikelangaben:

Artikelnummer	Artikelname	Menge
841214	VBS Keilrahmen 30 x 40 cm	1
27549	VBS Strukturpaste "Grobe Körnung" 230 ml	1
70522	Krepp-Klebeband, 50 m	1
330350	VBS Malschwämme, 3 Stück	1
347556	KREUL Sublimatstift "Strich-Ex"	1