



# Serviettentechnik und Paillettenkunst

Anleitung Nr. 158




Zwei Techniken, die sich hervorragend ergänzen und eine neue, tolle Optik entstehen lassen. Mit der Serviette formulieren Sie das Motiv – mit den Pailletten untermalen Sie die Motive und geben ihnen einen neuen Ausdruck. So erschaffen Sie schnell und unkompliziert ein kleines Kunstwerk.


Empfehlungen




**2,99 €**

1 In den Warenkorb 

**17,99 €**

1 In den Warenkorb 

**7,59 €**

1 In den Warenkorb 



**2,19 €**

1 In den Warenkorb 



**3,59 €**

1 In den Warenkorb 

Artikelangaben:

Artikelnummer	Artikelname	Menge
612326	Styroporplatte	1
970259	Styroporschneider, ca. 22cm	1
563123-02	Aluminium-Bastelfolie Silber/Silber	1
620062	VBS Stahlstecknadeln, 18 mm, 50 g	1
111065	VBS Bastelkleber	1