

Origamischiffchen aus Stoff

Anleitung Nr. 1705

Schwierigkeitsgrad: Einsteiger 

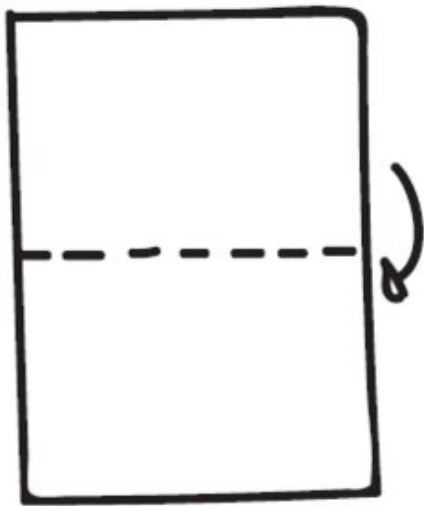
Arbeitszeit: 45 Minuten

Segel setzen, Anker lichten und losnähen! Ahoi Matrose! Diese schönen **Schiffchen** sind sehr dekorativ auf der Fensterbank, als Tischdekoration und als liebevolle Mitbringsel. Sie sind einfach zu nähen und zu falten und dementsprechend für **Nähanfänger** geeignet.

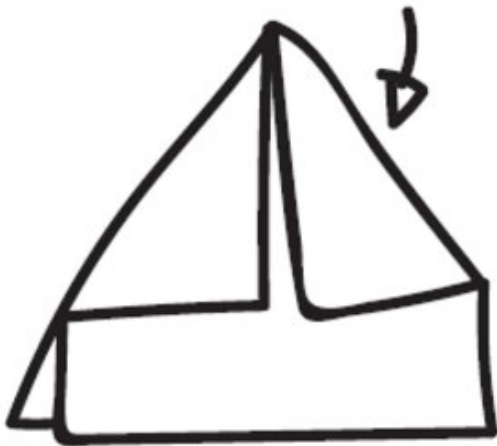


Schritt-für-Schritt zum genähten Schiffchen:


Schneiden Sie ein DIN A4 großes Stoffstück zu. Kleben Sie dieses auf [Appliziervlies](#) und bügeln es fest. Wenden Sie nun den eben beklebten Stoff und ziehen Sie die Trägerfolie des Appliziervlieses ab. Bekleben Sie nun auch diese Stoffseite mit Stoff und bügeln Sie es fest. Die Kanten versäubern Sie mit der Nähmaschine mit einem Zick-Zack-Stich.



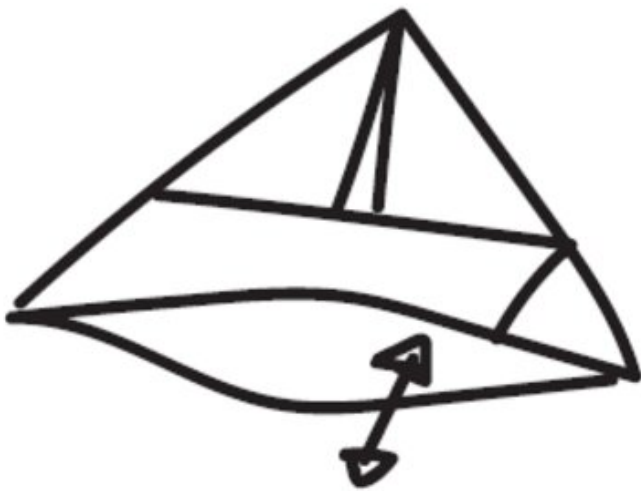
1. Falten Sie den Stoff wie im ersten Bild zu einem doppelagigen Rechteck. Die Öffnung zeigt nach unten. Bügeln Sie nach jedem Schritt.




2. Falten Sie das Rechteck erneut zu einem kleineren Rechteck und öffnen Sie dieses wieder. So erhalten Sie eine Mittellinie, die Sie als Hilfslinie benutzen können. Falten Sie die rechte und linke äußere obere Ecken zur Mittellinie, sodass oben ein Dreieck entsteht.



3. Knicken Sie die Ränder nach oben, d.h. die überstehenden Seiten auf die gefalteten Dreiecke.



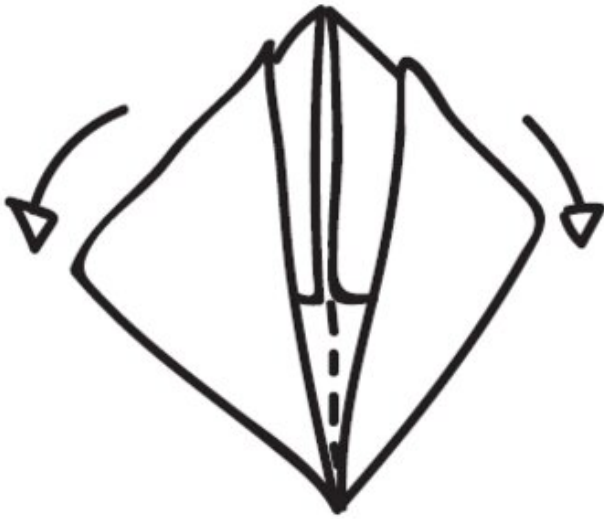
4. Nun öffnen Sie das Dreieck und legen Sie die Ecken aufeinander.



5. Legen Sie die Ecken übereinander und nähen Sie die einzelnen gefalteten Ränder mit Zick-Zack-Stich jeweils an. Dann falten Sie die unteren Ecken nach oben.



6. Falten sie nun die unteren Ecken nach oben, so dass ein Dreieck entsteht. Nun öffnen Sie das Dreieck leicht von unten und drücken Sie die Ecken zusammen, sodass die Form eines Quadrates mit der Spitze nach unten entsteht.



7. Ziehen Sie die oberen äußeren Ecken auseinander und bringen Sie das Schiff ein bisschen mit den Fingern in Form.



8. Fertig ist Ihr Stoffschiiffchen. Ahoi!

Artikelangaben:

Artikelnummer	Artikelname	Menge
396844-01	Motiv-Stoff Leinenoptik "Große Punkte" Weiß	1