


Lustige Ameisen aus Styroporformen und buntem Alu-Draht

Anleitung Nr. 587

Schwierigkeitsgrad: Einsteiger 🟢🟡🟡🟡

Arbeitszeit: 30 Minuten

Kribbel krabbel - wir basteln aus Styropor-Formen und buntem Alu-Draht eine große Ameisenkolonie. Alle Teile werden einfach zusammengesteckt und mit ein bisschen Bastelkleber fixiert. Und die Königin hat sogar eine Krone auf.



Und so geht's:


Zuerst musst du die Styropor-Eier und die Kugeln grundieren. Stecke sie dafür auf einen Steckdraht und male die großen Eier braun an, die kleinen Eier und die Kugel rotbraun. Zum Trocknen kannst du die Drähte dann in ein hohes


Glas stellen.

Wenn die Farbe trocken ist schneidest du den Steckdraht in ca. 5 cm lange Stücke undfügst damit die bemalten Styroporformen zusammen. Am besten steckst du dafür immer zwei oder drei Drahtstücke nebeneinander, dann halten die einzelnen Styroporformen besser.

Als nächstes schneidest du für die Beine und die Fühler 15 cm lange Stücke vom farbigen Alu-Draht zu und biegst einen Haken daraus. Steche mit einem Steckdraht Löcher für die Beine in die mittleren Styroporeier und gib einen Tropfen Bastelkleber hinein. Dann kannst du die Alu-Drähte hineinstecken. Zum Trocknen legst du die Ameisen am besten auf den Rücken. Anschließend befestigst du auf die gleiche Weise die Fühler und klebst die Wackelaugen auf die Ameisen.

Wenn du möchtest kannst du für die Ameisenkönigin auch noch eine Krone formen. Dafür biegst du den Draht erst zum Kreis und dann oben drauf im Zickzack auf und ab. Die Krone klebst du mit Bastelkleber auf den Kopf der Königin.






Das Basteln von Ameisen ist wirklich **kinderleicht**! Styropor Anmalen, mit Draht zusammen stecken, Beine aus Draht einstecken und Wackelaugen aufkleben - fertig!

Im Sommer sind die Ameisen eine tolle **Garten-Deko**, im Herbst können Sie zu einer schaurig-schönen **Halloween Dekoration** werden.

Must Have



[VBS Styroporeier, 10 Stück, 6 x 4 cm](#)

● **2,29 €**

[🔗](#) Artikeldetails

Anzahl:



1



In den
Warenkorb



Artikelangaben:

| Artikelnummer | Artikelname | Menge |
|----------------------|---|--------------|
| 111065 | VBS Bastelkleber | 1 |
| 29521 | Steckdraht. Grün, L 30 cm, 40 Stück | 1 |
| 620789 | VBS Wackelaugen zum Aufkleben "Rund", 20 mm, 30 Stück | 1 |
| 671811-08 | Deko-Aludraht, 2 mmRot | 1 |
| 671811-04 | Deko-Aludraht, 2 mmHellgrün | 1 |
| 671811-03 | Deko-Aludraht, 2 mmTürkis | 1 |
| 671811-08 | Deko-Aludraht, 2 mmRot | 1 |
| 27472 | VBS Bastelfarbe, 50 mlBraun | 1 |
| 27468 | VBS Bastelfarbe, 50 mlAubergine | 1 |
| 600439 | VBS Styroporeier, 10 Stück, 6 x 4 cm | 1 |
| 616034 | VBS Styroporei, ca. 8 x 6 cm, 10 Stück | 1 |
| 600170 | VBS Styroporkugel, Ø 5 cm | 5 |
| 120371-10 | VBS Flachpinsel "Easy-Brush"Größe 10/10 mm | 1 |
| 970014 | VBS Zangen-Sortiment, 3er-Set | 1 |