

Kosmetiktuchbox "Gute Besserung"




Anleitung Nr. #



Schniefnasen aufgepasst!

Mit dieser niedlichen Box ist der Schnupfen in Null-Komma-Nix vorbei und gute Stimmung angesagt. Letzteres entsteht auch beim Nachbasteln, denn unser Bastel-Video zeigt Ihnen Schritt-für-Schritt wie die Kosmetiktuchbox grundriert, die Motivteile hergestellt und alle weiteren Details zusammengebracht werden.

Empfehlungen



5,95 €

1 In den Warenkorb 

5,99 €

1 In den Warenkorb 

1,99 €

1 In den Warenkorb 



8,99 €

1 In den Warenkorb 



1,49 €

1 In den Warenkorb 



6,99 €

1 In den Warenkorb 



3,59 €

1 In den Warenkorb 

Artikelangaben:

| Artikelnummer | Artikelname | Menge |
|----------------------|--|--------------|
| 661959 | VBS Kosmetiktuchbox "Rechteckig", mit ovaler Öffnung | 1 |
| 652551 | Pompons "Farben & Größen Mix", 100 Stück | 1 |
| 650519-05 | VBS Chenilledraht, 10 StückBraun | 1 |
| 502221 | Fotokarton Block | 1 |
| 520713 | VBS Kinderbastelschere "Rund" | 1 |
| 110631 | UHU creativ "Stoff, Filz & Bänder" | 1 |
| 111065 | VBS Bastelkleber | 1 |