

# Holzstern Leuchtbild mit Häusern

Anleitung Nr. 3104

Schwierigkeitsgrad: Einsteiger 🍴🍴🍴🍴

Arbeitszeit: 2 Stunden 30 Minuten

Du suchst eine neue, außergewöhnliche Dekoration für die Weihnachtszeit? Diesen beleuchteten Weihnachtsstern kannst du mit wenig Aufwand selbst und individuell gestalten! Hier erfährst du, wie du ihn ganz einfach basteln kannst.

Grundlage für diese Idee ist der VBS Holzbausatz „Holzstern mit Hausfront“. Er besteht aus 4 Teilen, die einfach bemalt, beklebt und anschließend zusammengesteckt und verleimt werden können.



## Bemalen

Bemale die Rückseite, das Innere und die Ränder des Sterns mit weißer Farbe. Wenn die Farbe gut durchgetrocknet ist, kannst du noch zwei weitere Farbschichten auftragen, damit die weiße Farbe den dunkleren Holzuntergrund gut abdeckt. Du kannst die Trocknungszeit jedes Mal verkürzen, indem du einen Haartrockner benutzt.

Danach kannst du die Hausfassade nach Belieben bemalen. Wenn auch diese Farbe trocken ist, trage mit einem

Spachtel Dekoschnee auf.

### Mit Serviettentechnik verzieren

Verziere die Rückseite des Sterns mit einem Serviettenmotiv. Ziehe dazu die oberste Papierlage vorsichtig von der Serviette ab. Lege dein Motiv auf den Stern und streiche mit dem Pinsel Serviettenlack auf die Rückwand. Beginne in der Mitte und arbeite dich nach außen vor. Lass die Serviette gut trocknen und schneide dann das überstehende Papier des Motivs ab.

### Zusammenkleben

Klebe nun den Stern auf die Rückwand. Falls die Rückwand auf der Seite des Sterns optisch unschöne Kanten aufweist, schleife diese sichtbaren Kanten glatt. Befestige die Lichterkette mit Heißklebepunkten an der Unterseite des Sterns. Zum Schluss klebst du die Hausfassade und das kleine Dekoelement auf den Holzstern.

## Must Have

### Summer Deals



### VBS Holzbausatz "Holzstern mit Häuserfront"

● **8,95 €**  
12,95 €

[🔗](#) Artikeldetails

Anzahl:



1



In den  
Warenkorb


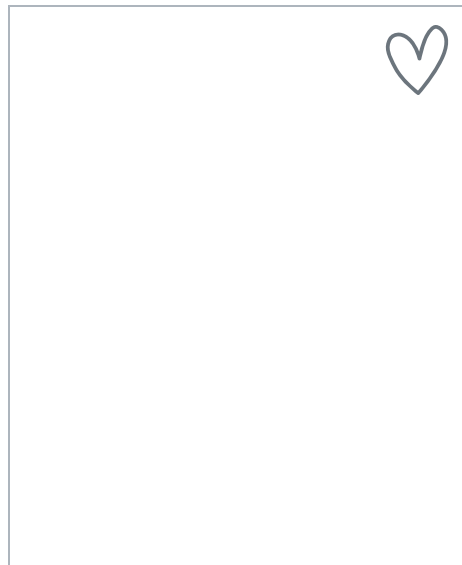



## Neue Anleitungen

Jede Woche direkt in deinem Postfach

Jetzt anmelden >

### Empfehlungen



**8,95 €**  
~~12,95 €~~

1 In den Warenkorb 



**2,69 €**

1 In den Warenkorb 



**3,79 €**

1 In den Warenkorb 



**3,49 €**

1 In den Warenkorb 



**3,59 €**

1 In den Warenkorb 



**5,99 €**

1 In den Warenkorb 



**3,49 €**

1 In den Warenkorb 



**6,95 €**

1 In den Warenkorb 



**2,99 €**  
~~3,59 €~~

1 In den Warenkorb 



16,99 €

1

In den Warenkorb 

3,60 €

1

In den Warenkorb 

### Artikelangaben:

Artikelnummer	Artikelname	Menge
24149	VBS Holzbausatz "Holzstern mit Häuserfront"	1
27869	VBS Deko-Schnee100 ml	1
689786	VBS Micro-LED-Lichterkette, mit Timer, 10 LEDs	1
560078-69	VBS Bastelfarbe, 15 mlBeige (leider ausverkauft)	1
27545	VBS Serviettenlack "Matt"100 ml	1
120272	VBS Serviettenpinsel/Decoupagepinsel, 3er-Set	1
131056	VBS Kunststoffspachtel, 5er-Set	1
517003	Schleifpapier, 6er-Set	1
111065	VBS Bastelkleber85 g	1
51163	Heißklebepistole, 15-80 Watt	1
24871	Serviette "Winter Village"	1