


Drachen als Deko-Leuchte




Anleitung Nr. 109



Dieser Friesenbaum-Drachen strahlt so herrlich herbstlichbunt. Dafür sorgt nämlich eine Mini-Lichterkette, die für viele kleine Lichtpunkte auf der bunten Strohseide sorgt.

Kleben Sie die kleinen Strohseiden-Schnipsel als Farbverlauf auf die Lampenfolie. Der Friesenbaum dient bei dieser Bastel-Idee nicht nur als stabiles Rückgrat für den Drachen: hier befestigen Sie auch die Lichterkette!

Empfehlungen



10,99 €
~~12,99 €~~

1 In den Warenkorb 

3,79 €

1 In den Warenkorb 

0,65 €

1 In den Warenkorb 



0,65 €

1 In den Warenkorb 



1,99 €

1 In den Warenkorb 



8,19 €

1 In den Warenkorb 



7,29 €

1 In den Warenkorb 

Artikelangaben:

| Artikelnummer | Artikelname | Menge |
|----------------------|--|--------------|
| 18486 | Konstsmide LED Mini Lichterkette mit Schalter, 10 warmweiße Dioden | 1 |
| 686877 | VBS Lampenfolie, selbstklebend "0,25 mm", 60 x 34 cm | 1 |
| 650120-38 | VBS Bastelfilz, 20 x 30 cmWeiß | 1 |
| 650120-40 | VBS Bastelfilz, 20 x 30 cmSchwarz | 1 |
| 650984 | Naturbast, naturfarben | 1 |
| 110488 | Ponal express Holzleim, 120 g. | 1 |
| 130134 | VBS Universal-Lineal | 1 |