

Anleitung: Zauberhaftes Kinder Mobilé

Anleitung Nr. 1334

Schwierigkeitsgrad: Fortgeschritten 

Arbeitszeit: 1 Stunde



Dieses hübsche Mobilé über dem Kinderbettchen zaubert Ihrem kleinen Liebling sicher ein Lächeln ins Gesicht und sorgt nachts für schöne Träume. **Die Anleitung erklärt Ihnen, wie man solch ein Mobilé selbst fertigen kann.**

Vorbereitung

Sie benötigen für diese Nähidee neben dem Baumwollstoff aufbügelbares Volumenvlies, Füllwatte, einen Metallring, Holzperlen und eine naturfarbene Wolle. Zackenschere, Stecknadeln, eine Wollnähadel, eine normale Nähadel, Heftfaden und natürlich Ihre Nähmaschine sind Ihre Hilfsmittel.

Zunächst wird der Metallring komplett mit der Wolle umwickelt: Nach jeder Umwicklung die Wolle einfach knoten, dadurch ergibt sich eine saubere Optik.

Wolken, Sterne und Tropfen fertigen

Die Wolken, Sterne und Tropfen gibt es als Schnittmuster auf der Motiv-Vorlage. Diese herunterladen und die Motive mit dem Strich-Ex-Stift auf kindlichen Baumwollstoff übertragen:

Für das Mobile werden 5 Wolken, 4 Sterne und 18 Tropfen benötigt, alle Teile werden aus je 2 Stoffzuschnitten genäht. Diese mit „Nahtzugabe“ ausschneiden, wobei jede Wolke einmal wie abgebildet und einmal gespiegelt ausgeschnitten werden muss.

Jeder Stoffzuschnitt wird auf Vlieseline HH650 aufgebügelt (aufbügelbares Volumenvlies) und so mit diesem fixiert. Anschließend mit der Zackenschere saubere Konturen schneiden.

Jede Wolke, Stern und Tropfen werden mit Vorder- und Rückenteil zusammengelegt. Fertigen Sie zunächst alle Mobile-Teile für den Außenring, später den Dekostrang im Zentrum des Mobiles.

Die **Stoffteile für den Ring** werden jeweils mit einer Öffnung oben zusammengenäht. Durch die Öffnung wird jedes Motiv als zusätzliche Wattierung mit Füllwatte gestopft. Nehmen Sie für die Aufhängung des Motivs einen extra langen Wollfaden fädeln Sie zunächst eine bzw. für die Aufhängung der Wolken je 3 Holzperlen auf und nähen Sie das Ende des Wollfadens an das Motiv an.

Die Tropfen unter den Wolken werden mit einem kurzen Wollfaden angenäht.

Die wattierten **Stoffteile** für den dekorativen Strang **in der Mitte des Rings** werden zunächst nur mit Stecknadeln zusammen geheftet. Positionieren Sie alle Teile so in der Länge vor sich, wie es später aussehen soll. Der mindestens 70 cm lange Wollfaden für die Aufhängung wird mit Perlen versehen. Der Faden wird in die Stoffteile hineingelegt wobei die Perlen gleich richtig positioniert werden. Jedes Stoffmotiv mit Füllwatte zusätzlich wattieren und anschließend alles zusammennähen, wobei die Stellen, an denen der Faden aus dem Motiv herauschaut erst später festgenäht werden (noch können die Stoffdekore auf dem Faden verschoben werden).

Aufhängung

Als nächstes wird die Aufhängung des gesamten Mobilés gebastelt: Es werden 3 Wollfäden mit je ca. 80 cm Länge benötigt. An drei Stellen des Rings den Faden in der Mitte an den Ring kneten, eine Holzperle durch den doppelt gelegten Faden ziehen und alle drei Fäden sowie den Wollfaden des mittigen Dekostrangs durch eine große Holzperle ziehen, zusammenknuten.

Damit alle Wollfäden mit den Wolken, Sternen und Tropfen mit der richtigen Länge an der richtigen Stelle positioniert werden, empfiehlt es sich, das unfertige Mobile frei aufzuhängen:













Hängen Sie das unfertige Mobilé an einen Haken. Als Dekorationshilfe kann eventuell auch ein frei hängender Kleiderbügel oder ein zwischen Stühlen eingeklemmter Rundstab verwendet werden.

Knuten Sie schließlich die einzelnen Mobilé-Stränge an den umwickelten Metallring. Die Stoffteile auf dem mittigen Dekostrang in Position rücken und per Hand an den Öffnungen festnähen.

Liebe/r Näher/in, da Stoffe **Saisonware** sind und wir für dich immer **trendige Stoffe** vorrätig haben möchten, kann es vorkommen, dass der vernähte Stoff nicht mehr in unserem Sortiment ist.

In unserer **Stoffrubrik** findest du eine **große Auswahl** an tollen Stoffen. Klicke [hier](#), um **alle Stoffe** zu entdecken.

Empfehlungen

 48,95 €	 9,95 € 11,95 €	 6,95 € 8,19 €
1 In den Warenkorb 	1 In den Warenkorb 	1 In den Warenkorb 
 3,89 €	 3,75 €	 2,85 €
1 In den Warenkorb 	1 In den Warenkorb 	1 In den Warenkorb 



2,85 €

1

In den Warenkorb



5,59 €

1

In den Warenkorb



16,49 €

1

In den Warenkorb



23,59 €

1

In den Warenkorb



4,99 €

1

In den Warenkorb



15,19 €

1

In den Warenkorb



1,99 €

1

In den Warenkorb 

3,40 €

1

In den Warenkorb 

Artikelangaben:

Artikelnummer	Artikelname	Menge
395144	Stoffpaket "Hamburg", Westfalenstoffe	1
16208	Baumwoll-Stoff "Fahnen und Wolken"	1
16069	Baumwoll-Stoff "Aquilinum"	1
27977	Durable ComfyFarbe 2172	1
11813	VBS Holzkugeln durchgebohrt "Ø 40 mm"5 Stück	1
640534-01	Holzperlen, Ø 12 mm, 30 StückNatur	1
640589-01	Holzperlen, Ø 8 mm, 85 StückNatur	1
221931	Füllwatte gegen Staubmilben	1
391214	Gütermann Nähgarn-Set "Allesnäher", 7 x 100 m	1
36202301	Prym Scheren Professional Schneiderschere	1
347556	KREUL Sublimatstift "Strich-Ex"	1
133685	VBS Zackenschere	1
620048	VBS Stahlstecknadeln, 10 mm	1
361064	Prym Wollnähnadeln ohne Spitze	1